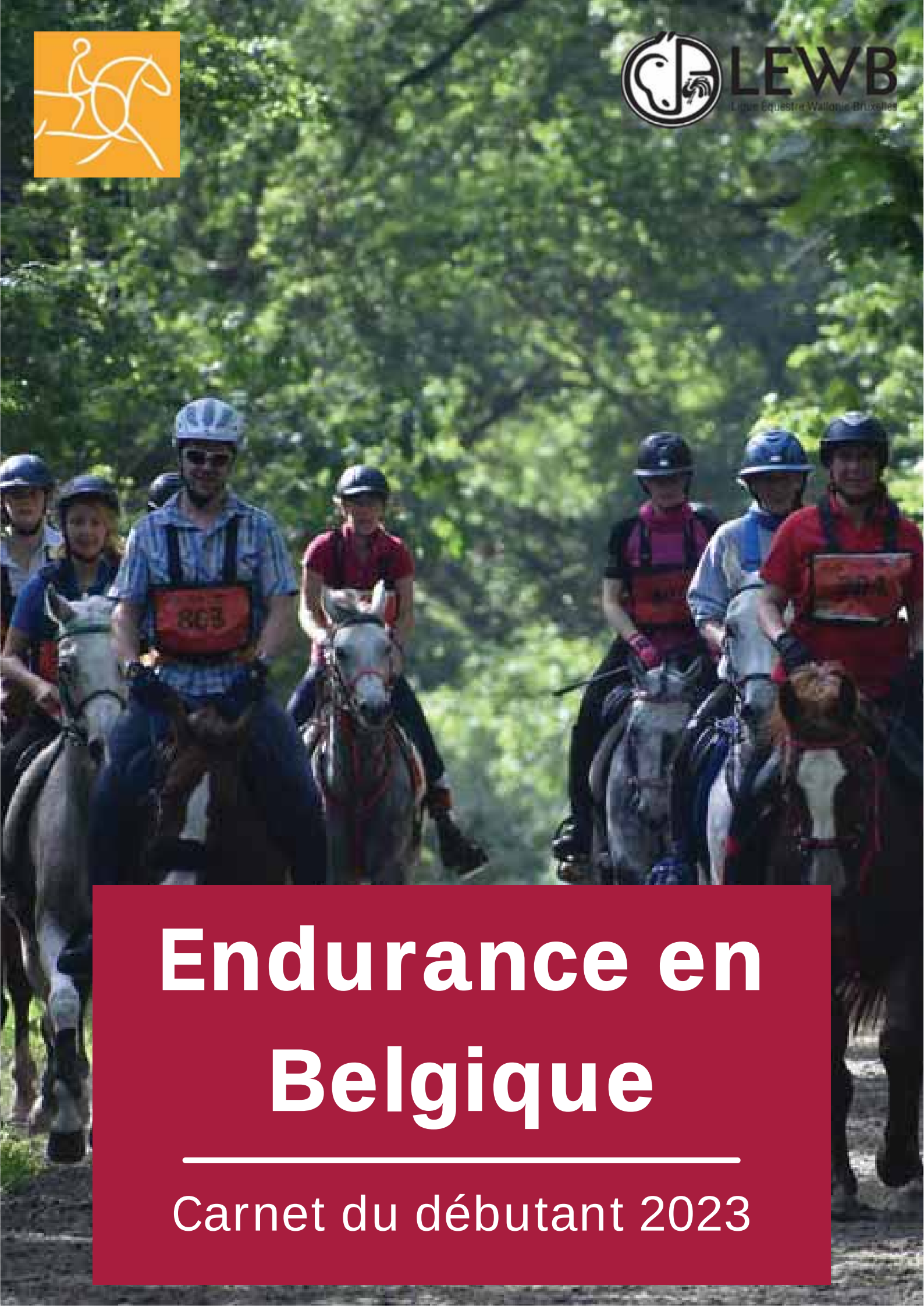

Endurance en Belgique

Carnet du débutant 2023

CARNET RÉALISÉ PAR LA COMMISSION COMMUNAUTAIRE LEWB D'ENDURANCE

EDITEUR RESPONSABLE: LEWB ASBL - RUE DE LA PICHELOTTE 11, B-5340 GESVES
BCE: 0414.528.906 - BELFIUS: BE31 0682 2800 1355

VERSION AVRIL 2023

LEWB
Ligue Équestre Wallonie Bruxelles

La commission communautaire d'endurance de la LEWB a rédigé ce livret qui rassemble les informations de base pour bien démarrer les concours d'endurance. Veuillez noter que ce fascicule est un raccourci et que les textes qui font loi sont les règlements officiels publiés sur les sites de la LEWB (www.lewb.be) et de la FRBSE (www.equibel.be).

Le carnet est divisé en plusieurs parties :

- Tableau récapitulatif des épreuves 3
- Formalités administratives 5
- Tenue vestimentaire 6
- Matériel à prévoir en course 7
- Protocole de vaccination 8
- Déroulement d'une journée de concours 11
- Description d'un site de concours 14
- Contrôle vétérinaire et ATRM 17
- Calcul des points pour le classement 21
- Contacts, liens et adresses utiles 22

TABLEAU RECAPITULATIF /SAN

	Epreuves communautaires LEWB				Epre	
KMS / KMS	**5**	**2X5**	**10**	**2X10**	**20**	**30**
Série / Reeks	Initiation enfants (de 8 à 12 ans) 8 ans à poney et 10 ans à cheval	Initiation enfants (de 8 à 12 ans) 8 ans à poney et 10 ans à cheval	8 - 12 ans (tenu par accompagnateur à pied ou à cheval) 12 - 14 ans (non tenu, accompagnateur 21+ à cheval) à partir de 14 ans (seul) âge min. de l'équidé :4ans		Initiation (dès 12 ans)	CEN
Qualifications / Kwalificaties	–	–	–	–	–	–
Boucles / Lussen	1 x 5	2 x 5	1 x 10	2 x 10	1 x 20	1 x 30
KM/Heure / KM/Uur	Min 6 - max 10	Min 6 - max 10	Min 6 - max 12	Min 10 - max 12	Min 10 - max 12	Min 10 - max 13
Heure départ / Startuur	de 9h05 à 15h	de 9h05 à 15h	de 9h05 à 15h	de 9h05 à 14h	de 9h05 à 14h	de 9h05 à 14h
Départ / Start	indiv. ou/of groep/groupé	indiv. Ou/of groep/groupé	indiv. ou/of groep/groupé	indiv. Ou/of groep/groupé	indiv.ou/of max 5 cavaliers/ruiters	indiv.ou/of max 5 cavaliers/ruiters
Temps piste / Wedstrijdduur	Max 50 min Min 30 min	Max 1h40 Min 1h	Max 1h40 Min 50 min	Max 2h Min 1h40	Max 2h Min 1h40	Max 3h Min 2h18
Type arrivée finale / Finale type aankomst	Ligne arrivée / aankomstlijn	Ligne arrivée / aankomstlijn	Ligne arrivée / aankomstlijn	Ligne arrivée / aankomstlijn	Ligne arrivée / aankomstlijn	Ligne arrivée / aankomstlijn
VETGATE/Temps récup. / Recup.tijd	max 30 min.	20 min. (phase 1) 30 min (finish)	max 30 min.	20 min. (phase 1) 30 min (finish)	max 20 min	max 20 min chrono
Fréquence cardiaque /Hartslag	80 bpm => Poney 60 bpm => Cheval				≤ 60	≤ 60
Temps repos / Rusttijd	–	45 min	–	45 min	–	–
Poids / Gewicht	–	–	–	–	–	–
Licence / Licentie	L01	L01	L01	L01	L01	L01
Immatriculation cheval / Paarden immatriculatie	Non obligatoire - enregistrement gratuit souhaité / Niet verplichat - gratis registratie aangeraden				Non obligatoire - enregistrement gratuit souhaité / Niet verplichat - gratis registratie aangeraden	
Documents / Documenten	Passeport équidé / Paardenpaspoort	Passeport équidé / Paardenpaspoort	Passeport équidé / Paardenpaspoort	Passeport équidé / Paardenpaspoort	Passeport équidé / Paardenpaspoort	Passeport équidé / Paardenpaspoort
Inscriptions / Inschrijven	Sur place / Ter plaatse	Sur place / Ter plaatse	Sur place / Ter plaatse	Sur place / Ter plaatse	Sur place / Ter plaatse	Online = Equibel Offline = Mail ou sur place /of ter plaatse
Tarif en ligne (Equibel) Online tarief (Equibel)	/	/	/	/	15 €	25 €
Tarif hors ligne (Mail) Offline tarief (Mail)	/	/	/	/	15 €	30 €
Tarif inscription sur place / Ter plaatste inschrijving tarief	20 € (accompagnant compris/begeleider inbegrepen)	20 € (accompagnant compris/begeleider inbegrepen)	20 € (accompagnant compris/begeleider inbegrepen)	20 € (accompagnant compris/begeleider inbegrepen)	15 €	30 €

MENVATTING ENDURANCE 2023

euves nationales/Nationale proeven				Epreuves internationales/Internationale proeven		
40	60	80	100	100	120	160
CEN	CEN	CEN	CEN	CEI * (de 100 à 119km)	CEI ** (de 120 à 139 km)	CEI *** (de 140 à 160 km)
–	Minimum 1 x 40	Minimum 1 x 60	Minimum 1 x 80 (10 à 16km/h max)	Cf. Art 833 - Rules FEI Novice qualifications	Cf. Art 833 - Rules FEI Novice qualifications	Cf. Art 833 - Rules FEI Novice qualifications
2 x 20	2 x 30	2 x 30 + 1 x 20 ou/of 2 x 40	1 x 40 + 2 x 30 ou/of 2 x 30 + 2 x 20	Minimum 3 (Cf.avant-progr./voorprogramma)	Minimum 4 (Cf.avant-progr./voorprogramma)	Minimum 5 (Cf.avant-progr./voorprogramma)
Min 10 - max 14	Min 10 - max 15	>10	>10	Cf.avant-progr./voorprogramma	Cf.avant-progr./voorprogramma	Cf.avant-progr./voorprogramma
de 9h05 à 12h	de 9h05 à 11h	9h00	8h30	Cf.avant-progr./voorprogramma	Cf.avant-progr./voorprogramma	Cf.avant-progr./voorprogramma
indiv.ou/of max 5 cavaliers/ruiters	indiv.ou/of max 5 cavaliers/ruiters	groupé / groep	groupé / groep	groupé / groep	groupé / groep	groupé / groep
Max 4h Min 2h51	Max 6h Min 4h	Max 8h	Max 10h00	Cf.avant-progr./voorprogramma	Cf.avant-progr./voorprogramma	Cf.avant-progr./voorprogramma
Ligne arrivée / aankomstlijn	Ligne arrivée / aankomstlijn	Entrée Vetgate /Ingang vetgate	Entrée Vetgate /Ingang vetgate	Ligne arrivée / aankomstlijn	Ligne arrivée / aankomstlijn	Ligne arrivée / aankomstlijn
max 20 min chrono	max 20 min chrono	max 20 min chrono	max 20 min chrono	15 min. chrono 20 min. finish	15 min. chrono 20 min. finish	15 min. chrono 20 min. finish
≤ 60	≤ 60	≤ 60	≤ 60	≤ 64	≤ 64	≤ 64
1h00	1h00	2 x 45min ou/of 1h	2 x 45min ou/of 3 x 40min	Cf.avant-progr./voorprogramma	Cf.avant-progr./voorprogramma	Cf.avant-progr./voorprogramma
–	–	–	–	Junior 60 kg (CEIYJ) ou / of 70kg	Junior 60 kg (CEIYJ) ou / of 70kg	Senior 75 kg
E02	E02	E03	E03	Athlètes Juniors E03 (≤ 18 ans) ou E06 (athlètes young riders et séniors)	Athlètes Juniors E03 (≤ 18 ans) ou E06 (athlètes young riders et séniors)	Senior E06
Oui / Ja	Oui / Ja	Oui / Ja	Oui / Ja	Oui / Ja	Oui / Ja	Oui / Ja
Passeport équidé / Paardenpaspoort	Passeport équidé / Paardenpaspoort	Passeport équidé / Paardenpaspoort	Passeport équidé / Paardenpaspoort	Pass.équidé / Paardenpas. / Rec.card FEI (Out BE)	Pass.équidé / Paardenpas. / Rec.card FEI (Out BE)	Pass.équidé / Paardenpas. / Rec.card FEI (In & Out BE)
Online = Equibel Offline = Mail ou sur place /of ter plaatse	Online = Equibel Offline = Mail ou sur place /of ter plaatse	Online = Equibel Offline = Mail ou sur place /of ter plaatse	Online = Equibel Offline = Mail ou sur place /of ter plaatse	Equibel (candidature / kandidatuur)	Equibel (candidature / kandidatuur)	Equibel (candidature / kandidatuur)
25 €	25 €	40 €	50 €	Cf.avant-progr./voorprogramma	Cf.avant-progr./voorprogramma	Cf.avant-progr./voorprogramma
30 €	30 €	45 €	55 €	–	–	–
50 € (Online x 2)	50 € (Online x 2)	80 € (Online x 2)	100 € (Online x 2)	–	–	–

FORMALITÉS ADMINISTRATIVES

Un concours national d'endurance propose différentes épreuves officielles de 20-30-40-60-80-100 km. Certains concours proposent également des épreuves communautaires de 5, 2x5, 10 et 2x10 km. Vous pouvez trouver le calendrier national ainsi que le règlement complet des différentes épreuves sur le site Equibel ou sur les sites respectifs des ligues: LEWB (Fédération Wallonie-Bruxelles) et Paardensport Vlaanderen (Flandre) .

Les épreuves de 5 et 2x5 km sont réservées aux enfants jusqu'à l'année de leurs 12 ans incluse. Le poney/cheval doit être tenu à la longe par un adulte. A partir de 12 ans, l'athlète peut participer à des épreuves de 10, 2x10, 20 km, accompagné obligatoirement par un autre cavalier de 21 ans ou plus et ce, tant qu'il/elle n'a pas 14 ans. L'athlète doit avoir 8 ans à poney et 10 ans à cheval.

Les épreuves de 20 et 30 km non qualificatives sont accessibles :
- à des chevaux sans immatriculation mais pucés et munis d'un passeport et carnet de vaccination en ordre (voir protocole de vaccination à la fin de ce carnet). L'enregistrement gratuit dans la base de données Equibel est fortement recommandée.
- à des cavaliers en ordre de licence de base L01. Cette licence est disponible auprès de tous les cercles affiliés à la LEWB.

Muni de cette licence L01, vous pouvez vous inscrire aux épreuves de 20 et 30 km le jour même sur le lieu du concours. Ces parcours de 20 et 30 km n'entrent pas dans le processus qualificatif menant aux courses internationales.

Les épreuves de 40 à 100 km

Pour vous qualifier ainsi que votre cheval, il faut réussir 1 x 40 km, 1 x 60 km et 2 x 80 km (max 16km/h) ou 1 x 80 km et 1 x 100 km (les 2 à max 16 km/h).

En 100 km, lorsqu'à l'avant-programme, plusieurs formules sont possibles :

- soit en 3 boucles: 40 km - 30 km - 30 km, séparées par 2 périodes de repos de 45 minutes.
- soit en 4 boucles: 2 X 30 km - 2 X 20 km ou 2 X alternance 30 km - 20 km), séparées par 3 périodes de repos de 40 minutes.

Le cavalier doit être âgé de 12 ans minimum et accompagné pendant la course d'un cavalier de 21 ans au moins et ce jusqu'à ses 14 ans accomplis.

L'athlète doit disposer d'une licence de compétition (voir tableau récapitulatif pour les détails) auprès de la LEWB pour participer à ces épreuves qualificatives. Vous recevrez un numéro de licence et un mot de passe qui vous permettront de vous inscrire en ligne sur Equibel à tarif réduit. Vous pouvez également vous inscrire sur place le jour du concours mais le tarif sera plus élevé.

TENUE VESTIMENTAIRE

Le cavalier doit porter un polo aux manches courtes ou longues avec un col. Il doit avoir des bottines d'équitation avec un talon d'au moins 12 mm. S'il monte en baskets, l'étrier doit être de sécurité ou munis d'une coque.

La cravache est autorisée en national et ne doit pas dépasser 70 cm. Elle doit être utilisée avec modération.

Le groom, pour entrer dans l'aire du vet, doit porter un pantalon et un polo. Le short et le « marcel » ne sont pas autorisés dans le vetgate. Pour des raisons de sécurité, le port de sandales dans l'aire de vetgate est interdit.

MATÉRIEL À PRÉVOIR

- Passeport du cheval en ordre de vaccination, porte-dossard (possible d'en louer un sur place), montre ou sangle polar avec capteur (conseillé pour aller plus loin), montre, stéthoscope, GPS.

- Matériel pour le cheval : tapis (autant de tapis que de boucles à courir), selle, sangle, collier de chasse, martingale, bridon, guêtres,... et prévoir du matériel de rechange en cas de casse. Couvertures polaires (suivant le nombre de boucles: une par boucle), couverture imperméable.

- Pharmacie : arnica, traumeel, désinfectant, crème cicatrisante,... (vérifiez bien que vos produits sont non dopants et autorisés par les fédérations internationale et nationale aussi bien à la maison que sur le concours).

- Bandes de repos et sous-bandes.

- Fers de réserve, filets à foin, carottes, picotin, eau.

- Paddock : piquets, fil et électrificateur si nécessaire.

- Grooming : seaux, bassines, cruches d'une capacité d'1L, couteau de chaleur, éponge, tréteau (pour déposer la selle) et corde.

- Intendance : bouteilles d'eau ou bidons (par ex: de lessive), à ne pas jeter dans la nature, un seau. Prévoir également eau et encas pour le cavalier.

- Vêtements de rechange pour le cavalier.

- Tonnelle, chaises, table de camping (utile pendant les pauses).

PROTOCOLE DE VACCINATION

Extrait du règlement vétérinaire FRBSE - version mars 2019

"Chapitre VI - Vaccinations

6.1. Vaccin influenza équine

6.1.1. Schéma de vaccination

6.1.1.1. Tout cheval, entrant dans les écuries officielles de concours, participant ou non aux épreuves doit obligatoirement être vacciné contre l'influenza équine.
6.1.1.2. Une primo vaccination doit être effectuée. Elle se compose de deux vaccins administrés dans un intervalle de 21 à 92 jours.
6.1.1.3. Un premier rappel doit être administré dans les 7 mois suivant la date de la seconde injection de la primo vaccination. Tous les chevaux qui ont subi correctement la primo vaccination avant le 1er janvier 2016, ne sont pas obligés de subir un premier rappel dans les 7 mois, si entre-temps les vaccinations se sont déroulées correctement.
6.1.1.4. Le prochain rappel doit être administré dans les 12 mois.
6.1.1.5. Pour les chevaux qui participent à des concours, le dernier rappel doit être donné dans les 6 mois et 21 jours (et pas moins de 7 jours) avant le début du concours.

6.1.2. Conditions d'admission au concours

6.1.2.1. Le cheval doit avoir reçu au minimum la primo vaccination du vaccin influenza équin (2 injections entre 21 et 92 jours).
6.1.2.2. Le schéma de vaccination prescrit doit avoir été suivi.
6.1.2.3. Le cheval ne peut pas avoir été vacciné moins de 7 jours avant l'arrivée au concours.
6.1.2.4. Si le schéma de vaccination n'a pas été suivi correctement, il revient au jury de terrain de prendre une décision appropriée quant à la participation au concours ou une autre sanction. Dans ce cadre, les sanctions possibles telles que reprises dans le RV de la FEI sont d'application.

6.1.3. Tableau récapitulatif

Schéma	***Vaccination***	***Participation au concours***
Primo-vaccination	*1ère injection : jour 0* *2ième injection : jour 21-92*	*Peut participer 7 jours après la deuxième vaccination*
Premier rappel	*Dans les 7 mois après la seconde vaccination de la primo vaccination* *(Sauf si la primo vaccination a eu lieu avant le 1er janvier 2016)*	*Peut participer avant 6 mois et 21 jours après la deuxième vaccination de la primovaccination* *Ne peut pas participer dans les 7 jours après l'injection.*
Rappels	*MINIMUM : dans l'année après la vaccination précédente.* *POUR PARTICIPER AUX CONCOURS : dans les 6 mois + 21 jours après la dernière vaccination.*	*Doit être vacciné dans les 6 mois et 21 jours avant l'arrivée au concours.* *Ne peut pas participer dans les 7 jours après la vaccination.*

6.1.4. Administration et certification

Les détails de la vaccination contre la grippe doivent être repris dans le passeport, suivant les règles suivantes :

- *Tous les vaccins de l'influenza équine sont autorisés s'ils ont été administrés suivant les instructions du fabricant et selon le schéma de vaccination règlementairement imposé.*
- *Tous les vaccins doivent être administrés par un vétérinaire.*
- *La mention certifiée « The vaccination history of this horse is correct to date. Last vaccination 00/00/00 (date) » peut être utilisée dans le duplicata pour résumer un historique de vaccination trop long. Dans le cas où des feuillets sont ajoutés, la phrase peut également être utilisée mais elle doit être contresignée par la FRBSE.*

6.2. Autres vaccinations

Toutes les autres vaccinations doivent être mentionnées sur les pages de vaccination prévues à cet effet dans le passeport. Hormis les usages vétérinaires courants, il n'y a pas actuellement de dispositions réglementaires à ce propos en Belgique."

La vaccination contre la rhinopneumonie (herpès virus équin de type 1 ou 4) n'est pas obligatoire en Belgique. Cependant, il est recommandé de vacciner les chevaux régulièrement. Bien que le vaccin n'offre pas une garantie totale, il permet aux chevaux qui sont régulièrement vaccinés de développer une bonne résistance au virus. D'un côté, ils contamineront moins d'autres chevaux, et d'un autre côté, ils seront mieux protégés contre des infections venant d'autres animaux.

La LEWB souhaite également attirer l'attention du cavalier sur la réglementation FEI au niveau du contrôle anti-dopage pour les médicaments utilisés avant le concours. Toutes les mesures actuelles sont consultables en ligne sur le site internet de la FEI.

De plus, lors d'une compétition en dehors du territoire belge, il en va de la responsabilité du cavalier de se mettre au courant et de se soumettre à la réglementation nationale en vigueur dans le pays où le concours a lieu.

DÉROULEMENT D'UNE JOURNÉE DE CONCOURS

- Je vérifie sur l'avant programme de l'organisation les heures possibles de départ suivant ma course. Je prépare tout le matériel la veille ainsi que la voiture et le van ou le camion. Je n'oublie pas les protections de transport pour mon compagnon. J'aurai pris soin de préparer mon cheval à monter dans le van calmement. On n'improvise pas le jour du concours. Je m'arrange pour être accompagné par au moins 1 personne lors du concours.

- Le jour J à mon arrivée, je trouve une place sur l'aire de parking, je descends mon cheval du van/camion et une personne le fait marcher pendant que je prépare un paddock. Dans certains cas, lorsque la route est trop longue, la plupart des sites peuvent accueillir les participants la veille du jour du concours.

- J'installe seaux, cruches d'1L, couteau de chaleur, éponges... dans l'aire de grooming.

- Je vais chercher mes documents au secrétariat. Pour une 20km, je prends ma carte de licence et le passeport de mon cheval. Pour toute autre course, mon inscription est déjà encodée et payée. Je récupère mes papiers. Je vérifie la distance correcte et le temps minimum et maximum correspondant à ma course, ainsi que le balisage à suivre. Je règle ma montre par rapport à l'heure officielle du jour.

- J'enfile mon porte-dossard, je prends le passeport de mon cheval et en compagnie de mon cheval, je me présente au contrôle vétérinaire initial. Le cheval doit être propre, nu (tenu en licol pour hongre/jument et avec une embouchure pour un étalon). Le cheval sera contrôlé sur plusieurs paramètres et le trotting avant de recevoir le feu vert pour le départ. Pour que le trotting se passe bien, on prévoit de s'entrainer à trotter à la maison (à mes côtés, en ligne droite et sur environ 30m).

- Je selle mon cheval, je l'échauffe au pas environ 10-15 minutes après avoir demandé une heure de départ. Un officiel me donnera le GO du départ.

- Sur mon parcours, j'adopte un rythme de travail régulier, sans demander des efforts excessifs. Je suis attentif au balisage. Je respecte les autres cavaliers. A partir du dernier kilomètre, interdiction de faire demi-tour, de s'arrêter et de descendre de cheval. Je dois passer la ligne d'arrivée finale sur mon cheval.

- A l'arrivée, direction ma place de grooming, je desselle rapidement, je refroidis mon cheval et je prends sa fréquence cardiaque. Ne pas mouiller sur l'arrière main.

- Une fois le cheval ok (fréquence cardiaque moins de 60 bpm, je me dirige vers l'aire de vetgate et demande le vet in (= je préviens la secrétaire que je rentre dans l'aire du vet en disant « VET IN »). Après vérification de la fréquence cardiaque et tous les paramètres, je trotte mon cheval et le vétérinaire donne son verdict (voir exemple de carte vétérinaire dans les pages précédentes).

- Pour 20 et 30 km en une seule boucle, il n'y a qu'un seul contrôle vétérinaire. A partir de 40 km, plusieurs boucles et contrôles entre chaque boucle et à l'arrivée finale.

- Sur une épreuve de 20 ou 30 km, vous avez terminé après la 1ère boucle. Vous vous occupez de votre cheval dans son paddock (soins aux jambes, pansage, couverture si nécessaire, nourriture et eau).

- A partir de 40 km, je dois repartir sur la 2ème boucle. Pendant mon temps de repos, je m'occupe de mon cheval (boire et manger, soins aux jambes), je vérifie les fers et la propreté de mon matériel. Je m'occupe aussi de moi (boire et manger, passage aux toilettes, surveiller mon heure de redépart).

- Quand tous les cavaliers sont rentrés, les officiels sortent les résultats et les publient avant la remise des prix. Toute réclamation doit être faite dans les 30 minutes de la publication des résultats. Pour la remise des prix, si je suis sur le podium (3 premiers), je me présente dans une tenue correcte et propre, le pantalon blanc et polo sont conseillés.

SITE DU CONCOURS

Sur le lieu du concours, voici une brève description des différentes zones que vous découvrirez:

Le parking vans et camions : en arrivant, vous suivez les instructions des bénévoles éventuellement présents pour vous aider et trouvez une place qui vous convient pour garer votre véhicule. Vous pouvez faire un paddock pour votre cheval, mais ne le laissez jamais sans surveillance.

Le secrétariat où vous irez chercher vos documents : dossard, roadbook, heure de départ. Vous pourrez y louer ou acheter un porte dossard si vous n'en avez pas.

L'aire de grooming : juste après la ligne d'arrivée, c'est l'emplacement pour remplir et déposer vos seaux et bassines. C'est là que vous "déshabillerez" votre cheval à votre arrivée intermédiaire et/ou finale et que vous le refroidirez et contrôlerez sa fréquence cardiaque avant de passer au contrôle vétérinaire (stéthoscope ou contrôleur de fréquence cardiaque nécessaire).

L'aire de vetgate : lieu de contrôle vétérinaire initial, intermédiaire et final.

La ligne de départ et **la ligne d'arrivée**.

SCHÉMA DE L'AIRE DE GROOMING

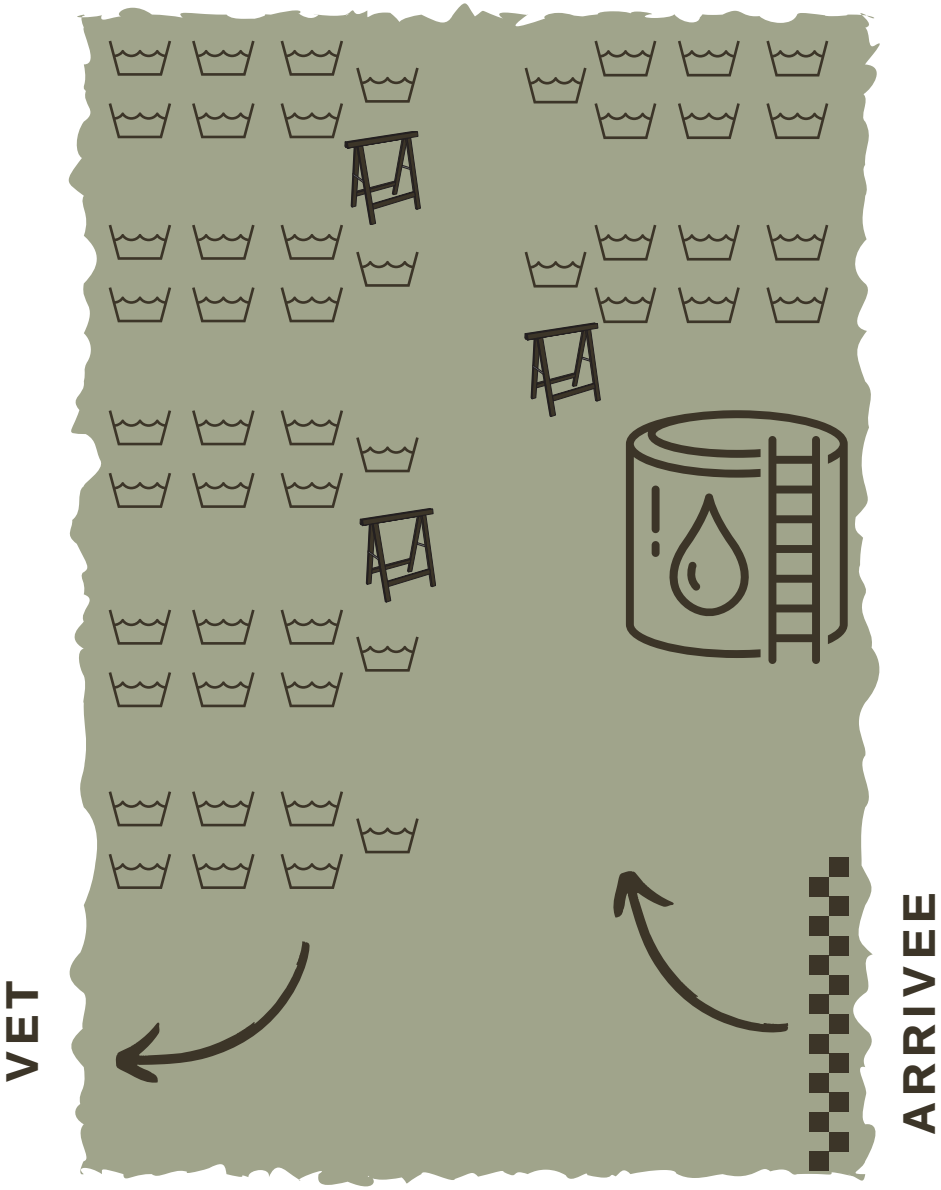

SCHÉMA DE L'AIRE DE VETGATE

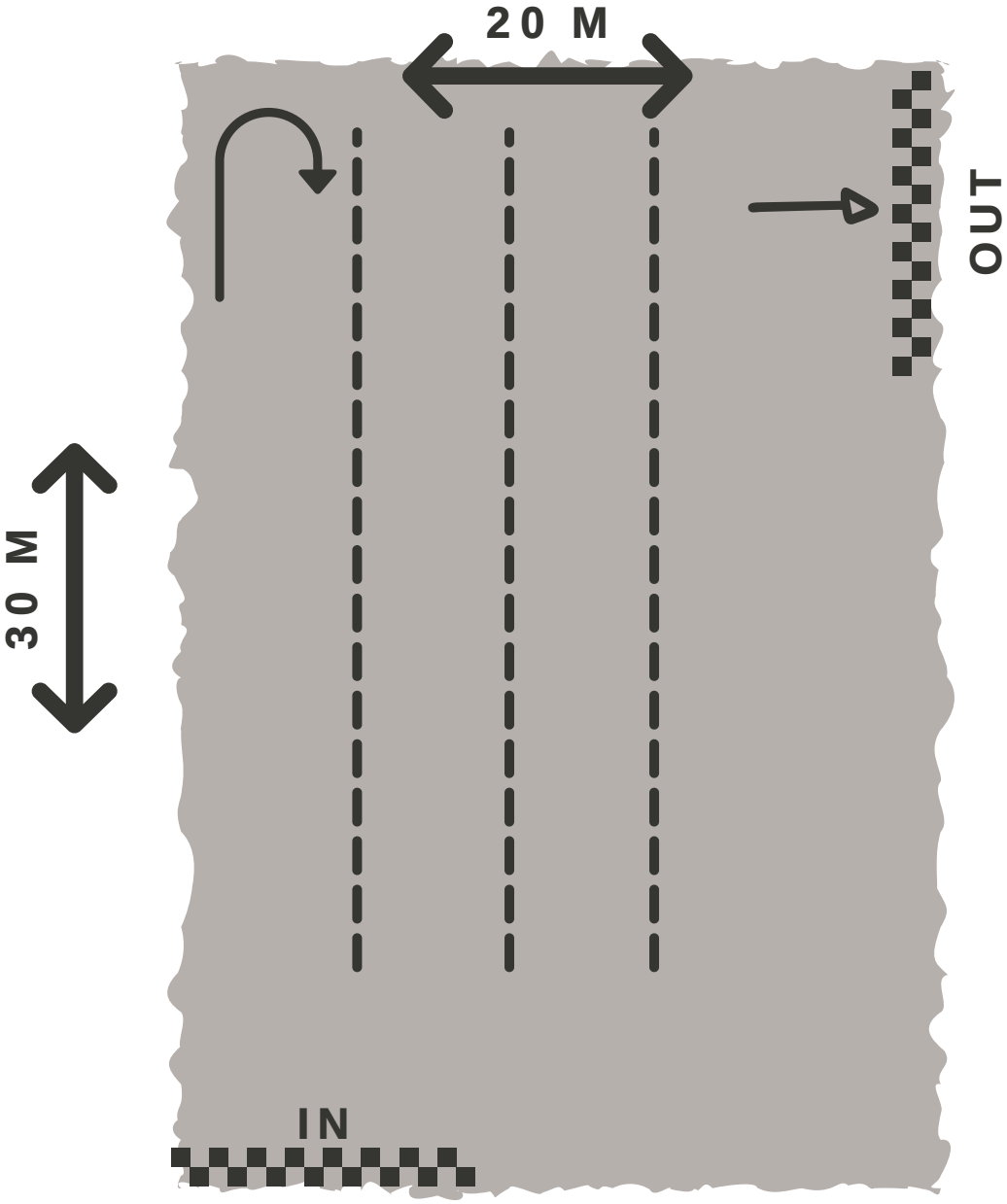

NOUVELLE PROCÉDURE SYSTÈME CHRONOMÉTRAGE ATRM

Voici quelques modifications concernant votre arrivée au secrétariat sur un concours, **l'entrée et la sortie de l'aire vétérinaire.** Les cartes vétérinaires des chevaux sont désormais gérées par des tablettes et un ticket est remis au cavalier à la sortie du vet.

- 1. A la table du secrétariat à votre arrivée, le cavalier recevra ses feuilles DOSSARD et le roadbook.
- 2. A l'entrée de l'aire vétérinaire que ce soit pour le vet initial, vet-in, recheck, le cavalier doit préciser pourquoi il rentre.
- 3. Vet initial, le cavalier rentre avec son cheval et le passeport de celui-ci. Le vétérinaire encode les paramètres du cheval dans une tablette.

A la sortie de l'aire vétérinaire, le cavalier ou le groom doit récupérer un ticket à la table du secrétariat, ticket qui reprend les heures, les vitesses et les paramètres du cheval.

- 4. A chaque sortie de l'aire vétérinaire, le cavalier reçoit un ticket avec toutes les informations citées plus haut.
- 5. Un fichier qui reprend toutes les cartes vets sera créé et publié sur le site Equibel pour chaque concours. Chaque cavalier sera libre d'imprimer sa carte vétérinaire complète s'il le désire.
- 6. Pour les cavaliers étrangers, il est possible d'imprimer une carte vétérinaire pour leur fédération.

Ce nouveau système est utilisé sur toutes les concours CEI et également CEN en France. Les cavaliers visualisent après chaque boucle tous les paramètres de leur cheval, leurs différentes vitesses et temps.

ETIQUETTE VÉTÉRINAIRE

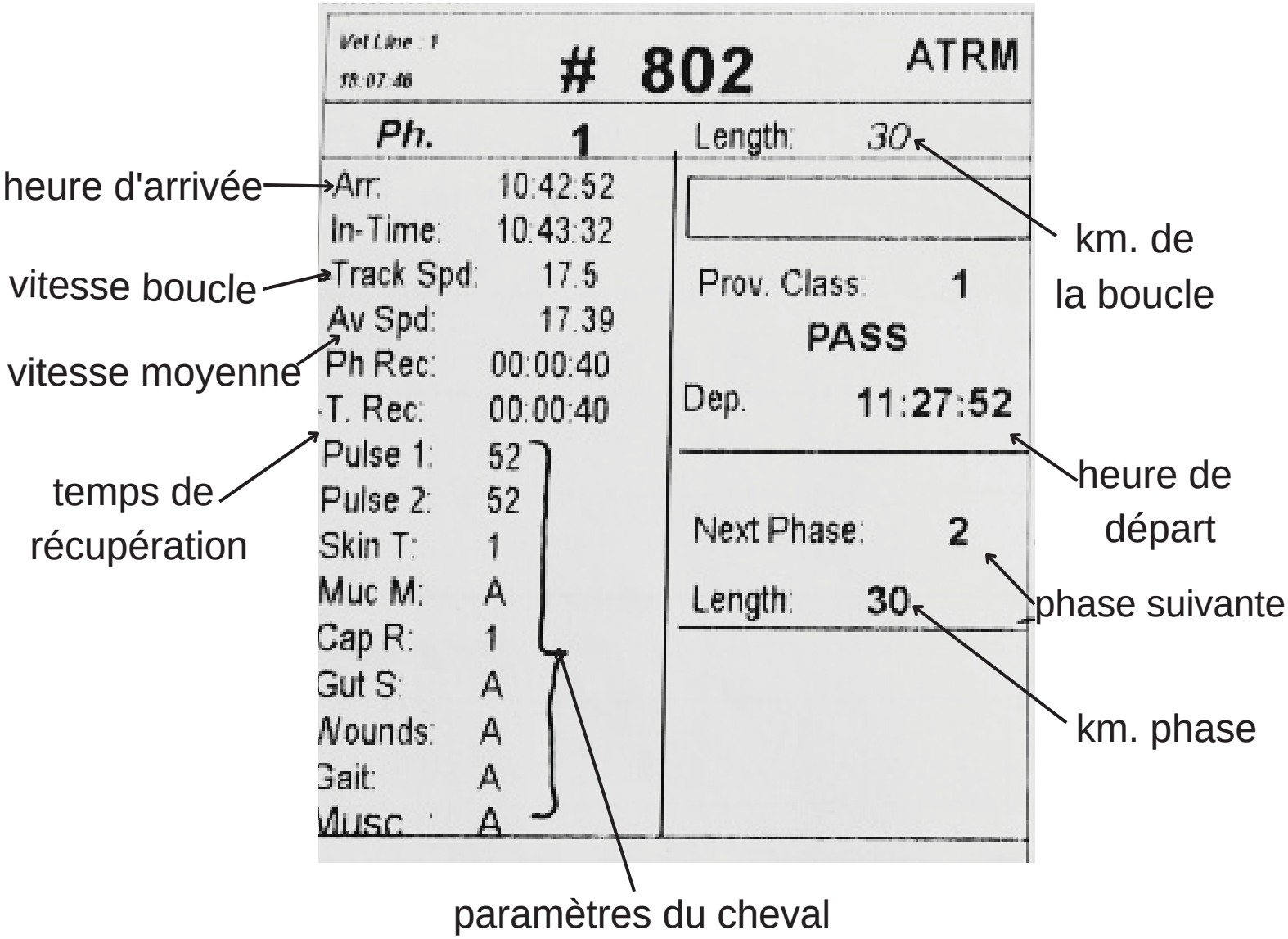

ETIQUETTE VÉTÉRINAIRE

Vous recevez une étiquette à chaque contrôle vétérinaire.

Voici quelques informations sur la signification des différentes termes utilisés en concours:

- Index de récupération: ne se prend qu'entre les boucles et au contrôle final, correspond à la fréquence cardiaque prise après le trotting. Donne une indication d'une éventuelle souffrance musculo-squelettique ou métabolique.
- Remplissage capillaire: mesure le temps que met le sang à recolorer les muqueuses buccales après une pression de quelques secondes. Indication de déshydratation.
- Pli de peau: mesure l'élasticité de la peau qui reflète le degré de déshydratation.
- Muqueuses: vérification de la couleur des muqueuses buccales et oculaires, allant du rose (normal) au rouge (voir blanc/jaune/bleu => très mauvais) : mesure de déshydratation/souffrance métabolique.
- Tonus musculaire: Palpation des muscles dorsaux et fessiers, les muscles doivent être souples et non douloureux, signes de crampes musculaires/problème métabolique.
- Flutter: battement cardiaque visible au niveau abdominal. Examiné en corrélation avec les paramètres précédents.
- Epistaxis: présence d'un saignement de nez.
- Arythmie cardiaque: à l'auscultation, absence d'un ou plusieurs battements cardiaques dans la séquence normale.
- Souffle au cœur: à l'auscultation, assourdissement des bruits cardiaques causé par le reflux de sang par les valves cardiaques (celles-ci ne sont plus hermétiques).

Voici les vérifications effectuées au différents passages:

A l'examen initial:

- auscultation cardiaque pour établir la fréquence cardiaque initiale et exclure une éventuelle arythmie ou un souffle ;
- auscultation digestive pour voir s'il y a du bruit partout ;
- palpation du dos pour détecter d'éventuelles douleurs ;
- muqueuses ;
- pli de peau ;
- remplissage jugulaire: palpation des veines jugulaires pour repérer un éventuel traitement intraveineux ou phlébite (absence partielle ou totale de circulation dans la veine) ;
- remplissage capillaire ;
- bien sur le trotting initial ;
- divers: remarques, observations à propos d'une ancienne blessure ou d'une particularité au trotting.

Entre les boucles et à **l'examen final**, le vétérinaire rajoute le temps de récupération et l'index de récupération.

CALCUL DES POINTS POUR LE CLASSEMENT

Pour le classement, les points sont calculés sur le temps, la fréquence cardiaque et les minutes de récupération, pour les courses de 30-40-60 km.

Le temps : pénalités par rapport au temps minimum de la course, 1 point de pénalité par minute entière de dépassement et 2 points par minute entière d'avance.

La fréquence cardiaque : 1 point par battement de rythme cardiaque supérieur à 44 bpm.

La récupération : 2 points de pénalité par minute entière d'attente entre la ligne d'arrivée et l'entrée au vet-in du cheval. Il ne faut pas dépasser 20 minutes de récupération !

Pour 20 km, vous avez 20 minutes pour présenter votre cheval au contrôle vétérinaire. Pas de pénalité de récupération.

Pour 80 km et 100 km, le classement s'effectue suivant l'ordre de passage au contrôle vétérinaire final réussi, dans les 20 minutes du passage de la ligne d'arrivée.

CONTACTS, LIENS ET ADRESSES UTILES

- **Commission Communautaire LEWB:**
  - Philippe Maquet : directeur technique, règlements nationaux et communautaires, chef d'équipe administratif national, gestion challenges LEWB
  - Diane Bédard: contact avec le SBCA et les éleveurs
  - Sylvie Dehant: contact organisateurs, gestion challenges LEWB
  - Christiane Gabriel: initiation et contact débutants - ecuriesderadru@skynet.be - 0498/70.10.10
  - Patricia Guéret: communication, sponsoring, page Facebook
  - Florence Hennuy: secrétaire LEWB - florence.hennuy@lewb.be - 083/23.40.72 et Catherine Gillain + ***
- **Membres LEWB du groupe de travail national:**
  - Philippe Maquet et Florence Hennuy
- **Site LEWB**: www.lewb.be/disciplines/endurance
- **Infos générales Equibel**: www.equibel.be/fr/disciplines/endurance/general/
- **Calendrier concours et inscriptions**: app.equibel.be/prg/events/calendar.php?d=CE&lng=FR
- **Immatriculation du cheval**: www.equibel.be/fr/chevaux-poney/immatriculations/ - info@equibel.be - 02/478.50.56
- **Identification du cheval (puce) via CWBC** (Horse ID): www.cwbc.be/procedures - info@cwbc.be - 083.23.40.91
- **Studbook Belge du Cheval Arabe**: arabianhorse.be - info@arabianhorse.be - 016/26.23.58

NOTES PERSONNELLES



VERSION AVRIL 2023

LEWB

Ligue Équestre Wallonie Bruxelles