

ÊTES-VOUS PRÊTS POUR LA (R)EVOLUTION EQUIBEL?

# PASSAGE LA NEWSLETTER EQUESTRE

Edito Avril 2024 #7

Nous voilà de retour! On espère que vous avez passé un bel hiver et que vous êtes prêts pour cette année 2024 qui s'annonce haute en couleur sportive. Début de cette année, nous avons, comme vous le savez, inauguré le nouveau programme informatique, un Equibel flambant neuf. Alors que nous sommes maintenant au printemps en début de saison officielle, nous continuons à travailler activement sur les prochains développements et améliorations de ce système.

Dans cette édition, nous allons revoir ensemble le chemin parcouru jusque-là et les prochaines étapes qui vous attendent dans les mois à venir.



## 1 Inauguration

MERCI

Avant de vous expliquer ce qui a été fait depuis l'inauguration, toute l'équipe vous remercie chaleureusement d'avoir porté ce projet avec nous jusqu'au lancement (et plus) !

## 2 Développements

2024

Dans la seconde partie, on vous explique les développements en cours et ceux qui vous attendent dans les mois qui viennent.

## 3 Source d'informations

RAPPEL


Pour finir, un petit rappel des outils d'aide disponibles pour mieux utiliser et naviguer dans le nouveau système.

# 1 Inauguration


MERCI

## Ce qui a été développé depuis l'inauguration du nouveau système informatique en janvier 2024:


Janvier-Février-Mars 2024




Récupération des résultats Régionaux, Communautaire et Nationaux (au moins les 10 dernières années), et des résultats Internationaux (FEI) des 5 dernières années.



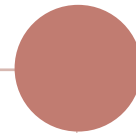
Inscriptions et gestion des résultats pour le TREC national



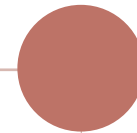
Inscriptions et gestion des résultats pour les Pony Games (régional, communautaire et national)



Inscriptions et gestion des résultats pour l'Equitation Américaine (communautaire)




Impression des résultats en format PDF



Améliorations techniques:

- Langue par défaut
- Gestion de la traduction automatique par les navigateurs
- Ajout de l'option permettant de voir le mot de passe saisi



Publication automatique du ranking de Jumping H&H en temps réel



# 2 Développements


2024

## Les développements et améliorations pour les prochains mois:

Avril-Mai 2024




Voltige (FEI): ajout du longeur au moment de l'engagement/inscription



Intégration du système des niveaux/handicaps en Dressage



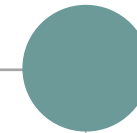
Calculs des qualifications/catégories (MER) en Concours Complet



Solution intégrée pour autoriser les inscriptions Hors Classement en ligne




Calculs et affichage automatique des qualifications en Endurance




Améliorations techniques:

- Import de résultats depuis Excel
- Amélioration des échanges automatiques avec les programmes de résultats en ligne



Développements du site et des contenus sur Equibel.be



A bientôt pour vous faire part des prochains développements de l'été.



# 3 Source d'informations

RAPPEL

N'oubliez pas que vous pouvez retrouver sur le site de la gestion des concours ([competitions.equibel.be](https://competitions.equibel.be)), dans l'onglet Aide, une bibliothèque de Questions/Réponses et des vidéos explicatives pour mieux se servir du système informatique: [Aide Equibel](#)

Calendrier Personnes Chevaux Organisations Rankings Aide Equibel

Bienvenue dans la section Aide et formation de la base de données Equibel !

Pour les athlètes Pour les athlètes internationaux Pour les responsables de chevaux FAQ

Comment se connecter?  
Découvrez comment rejoindre le système à partir de notre guide rapide

Comment payer les licences dans Equibel?  
Cette courte démo concerne la boutique de licences et ses fonctionnalités.

S'inscrire à un concours régional, communautaire ou national  
Il s'agit d'un guide rapide du processus d'engagement et de paiement dans la base de données Equibel. Découvrez comment gérer vos engagements à venir et votre panier

Help

Si toutefois vous ne trouvez pas votre bonheur pour naviguer sur le site, vous pouvez toujours nous contacter en cliquant sur le bouton vert 'Help', et nous transmettre vos questions.

